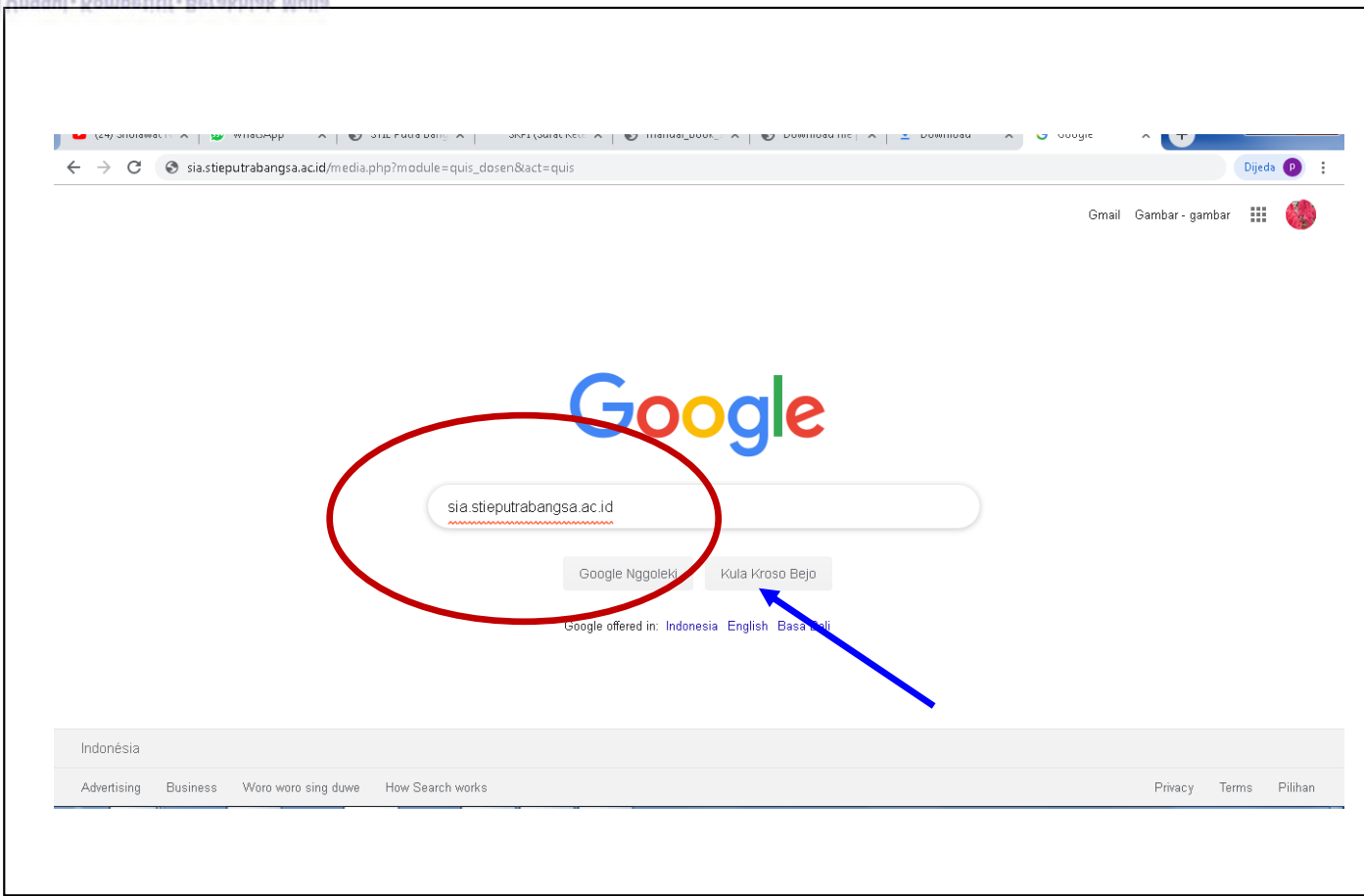




PANDUAN PENDAFTARAN BEASISWA STIE PUTRA BANGSA KEBUMEN

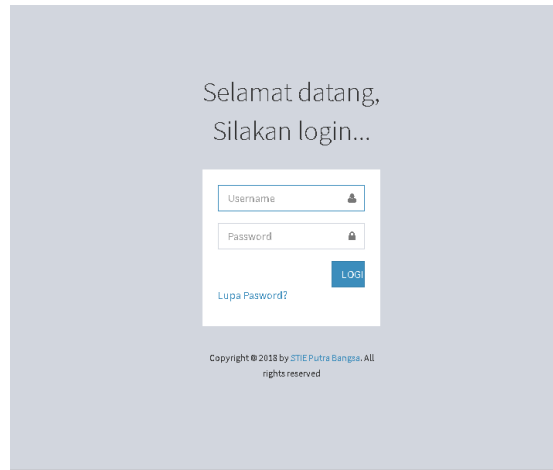
Catatan:

1. Mahasiswa harus melengkapi isian biodata pribadi mahasiswa yang diisi melalui menu *Pengaturan Pengguna > Profil Mahasiswa*
2. Setelah mahasiswa mengisi formulir beasiswa, mahasiswa harus melengkapi persyaratan (Edokumen) dengan mengklik menu *Edit & Lengkapi Edoc*



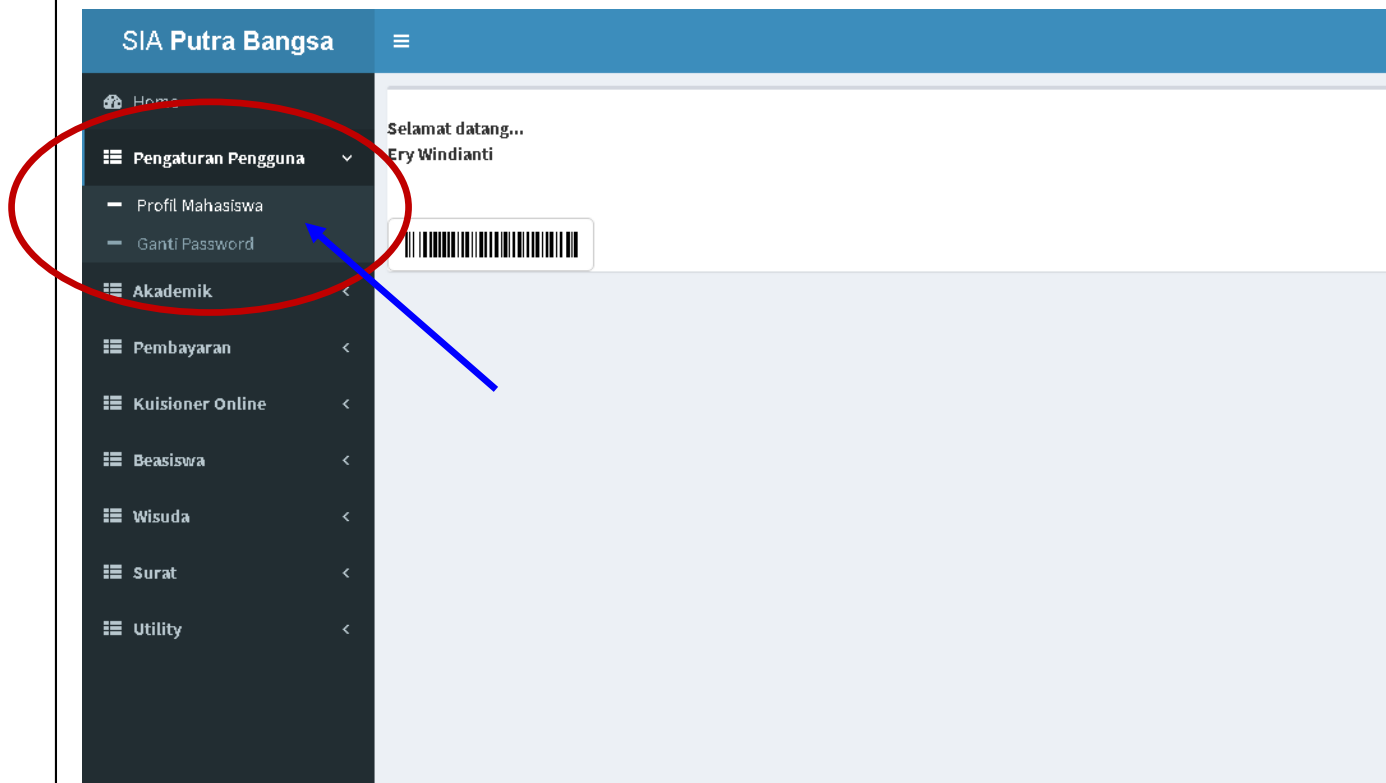
Langkah 1

Buka sia.stieputrabangsa.ac.id



Langkah 2

Masukkan user name dan password sesuai dengan **SIKAD**. Lalu klik **LOGIN**



Langkah 3

1. Pastikan kelengkapan biodata pribadi setiap mahasiswa dengan cara klik **Pengaturan Pengguna**
2. Kemudian klik **Profil Mahasiswa**

Catatan:

Profil Mahasiswa harus sudah terisi dengan lengkap, selanjutnya baru bisa digunakan untuk mendaftar beasiswa



SIA Putra Bangsa

Home

Pengaturan Pengguna <

Akademik <

Pembayaran <

Kuisisioner Online <

Beasiswa ▾

— Pendaftaran Beasiswa

Wisuda <

Surat <

Utility <

Selamat datang...
Ery Windianti

Copyright © 2017 by STIE Putra Bangsa. All rights reserved.

Admin Theme AdminLTE

Langkah 4

1. Klik **Beasiswa**
2. Lalu klik **Pendaftaran Beasiswa**



SIA Putra Bangsa

Beasiswa STIE Putra Bangsa

+ Daftar Beasiswa

Cari NIM Cari

No Tahun Akd NIM Nama Jenis Beasiswa B/P Alamat Nm Ayah Pekerjaan Ayah Pekerjaan Ibu Tanggungan Orang Tinggal Tgl Daftar Aksi

Catatan:

1. Mahasiswa harus melengkapi isian biodata pribadi mahasiswa yang diisi melalui menu *Pengaturan Pengguna > Profil Mahasiswa*
2. Setelah mahasiswa mengisi formulir beasiswa, mahasiswa harus melengkapi persyaratan (Edokumen) dengan mengklik menu *Edit & Lengkapi Edokumen*

<< First | < Prev | 1 | Next > | Last >>

Copyright © 2017 by STIE Putra Bangsa. All rights reserved. Admin Theme AdminLTE

sia.stieputrabangsa.ac.id/media.php?module=beasiswa&act=edit

Langkah 5
Klik tambah **Daftar Beasiswa**
di pojok kiri layar



→ Tidak aman | sia.stieputrabangsa.ac.id/media.php?module=beasiswa&act=edit

DATA KONDISI RUMAH

| | | | |
|------------------|---|---------------------------|-----------------------|
| Kepemilikan * | Milik orang tua / saudara | Tahun Berdiri / Perolehan | 1988 |
| Sumber Listrik | Listrik PLN | Daya Listrik | 450 Watt |
| Luas | 10 | NJOP | |
| Bahan Atap | Genting | | |
| Bahan Lantai | Keramik | | |
| Bahan Tembok | Semen/Beton | | |
| Sumber Air | Sumur | Mandi Cuci kakus | Milik sendiri didalam |
| Link Google Maps | https://www.google.com/maps/place/Jl.+Kepodang,+Panjer,+Kec.+Kebumen,+Kabupaten+Kebumen,+Jawa+Tengah | | |

Batal

Simpan

Copyright © 2017 by STIE Putra Bangsa. All rights reserved. Admin Theme AdminLTE

Langkah 6

1. Lengkapi formulir pendaftaran mahasiswa mulai dari data profil mahasiswa sampai data kondisi rumah sesuai dengan apa adanya.
2. Setelah itu, klik **Simpan**



← → ↻ Tidak aman | sia.stieputrabangsa.ac.id/media.php?module=beasiswa

SIA Putra Bangsa

Home

Pengaturan Pengguna

Akademik

Pembayaran

Kuisisioner Online

Beasiswa

Wisuda

Surat

Utility

Beasiswa STIE Putra Bangsa

Cari NIM

| No | Tahun Akd | NIM | Nama | Jenis Beasiswa | B/PALamat | Nm Ayah | Pekerjaan Ayah | Pekerjaan Ibu | Tanggung | Orang Tinggal | Tgl Daftar | Aksi |
|----|-----------|-----------|---------------|----------------|--|---------|-------------------|-------------------|----------|---------------|------------|--|
| 1 | 20191 | 175502885 | Ery Windianti | PRES | B Kepodang No.85 Panjer Kel PANJER Kec KEBUMEN | Paryono | Pedagang Kecil | Pedagang Kecil | 1 | 3 | 14-08-2019 | Edit & Lengkapi Edoc |

Catatan:

1. Mahasiswa harus melengkapi isian biodata pribadi mahasiswa yang diisi melalui menu *Pengaturan Pengguna > Profil Mahasiswa*
2. Setelah mahasiswa mengisi formulir beasiswa, mahasiswa harus melengkapi persyaratan (Edokumen) dengan mengklik menu *Edit & Lengkapi Edoc*

<< First | < Prev | 1 | Next > | Last >>

Copyright © 2017 by STIE Putra Bangsa. All rights reserved. Admin Theme AdminLTE

Langkah 7

Setelah mengisi formulir beasiswa, kemudian mahasiswa harus melengkapi persyaratan E-dokumen dengan cara klik menu **Edit & Lengkapi Edoc**



← → ↻ Tidak aman | sia.stieputrabangsa.ac.id/media.php?module=beasiswa&act=edit&id=9

Batal

Upload Lampiran Edokumen

Jenis Edoc *

Keterangan

File

- Foto Dapur
- Foto Kamar Mandi
- Foto Ruang Kamar
- Foto Ruang Keluarga / Ruang Tamu
- Foto Rumah Tampak Depan
- Foto Rumah Tampak Samping
- Kartu Jaminan Sosial Lainnya
- Kartu KIP
- Kartu KIS
- Kartu PKH
- KK
- KTP
- Lain-lain
- Sertifikat/Piagam Kejuaraan
- Surat Kematian

Link Edokumen

File yang telah terupload

| No | Jenis Edok | Link | Link Ekstern |
|----|------------|------|--------------|
|----|------------|------|--------------|

Simpan

Copyright © 2017 by STIE Putra Bangsa. All rights reserved.

Langkah 8

1. Upload semua lampiran edokumen yang disyaratkan.
2. Setelah itu, klik **Simpan**
3. Setelah semua selesai cek kembali pendaftaran mahasiswa Anda, jika sudah selesai klik menu **Logout**

Catatan :

- Format File yang diizinkan : PDF | JPG | PNG
- Lampiran boleh dimasukkan dalam satu file
- Ukuran File harus tidak lebih dari 2MB

Thank You!